


# FICHA TÉCNICA

## FREIDORA EN CONTINUO

### FGC100

Esta freidora en continuo [también denominada tren de fritos] está diseñada para obtener una gran producción de alimentos de forma completamente automática, ideal para la elaboración de pre-fritos, patatas fritas, croquetas nugguets, flamenquines; productos de pastelería como churros, donuts, buñuelos, etc. frutos secos e incluso pasta.



#### CARACTERÍSTICAS TÉCNICAS:

- **Sistema de combustión a gas:** Alimentación a gas natural [GN], gas licuado [GLP], o gasoil con una potencia de quemadores de 38kw, que asegura una rápida recuperación y una cocción uniforme.
- **Regulación de cocción:** Incorpora un variador de velocidad que permite ajustar el tiempo de cocción, adaptándose a una amplia variedad de productos y garantizando siempre la cocción ideal.
- **Fritura homogénea:** Permite una fritura o cocción uniforme con menos absorción del aceite, gracias a un sistema de reutilización y filtrado continuo que prolonga la vida útil y la calidad del aceite.
- **Materiales** Estructura fabricada en acero inox. AISI 304 para ofrecer durabilidad y facilidad de limpieza, y, cuba revestible con un aislamiento especial que optimiza el rendimiento térmico.
- **Sistema de filtrado:** Cuenta con una bomba recirculatoria que dirige el aceite usado hacia el depósito de filtrado, garantizando la máxima calidad del aceite durante el proceso de fritura.
- **Opcionales:** - Campana de extracción integrada en la freidora. - Doble cinta para sumergir completamente el producto, volcador automático, cinta teflonada, y sistema de elevación automática de la cadena para incrementar la capacidad operativa.

#### MODELO: FGC100

**DIMENSIONES:** ANCHO 984 mm. / ALTO 1380 mm. / LARGO 2003 mm.

**POTENCIA DOBLE QUEMADOR GN/GLP/OIL** 40 KW + 40 KW **CAUDAL** 4KG/H **PRESIÓN** 0,37 mb.

**POTENCIA MOTOR CADENA:** 1,1 KW.

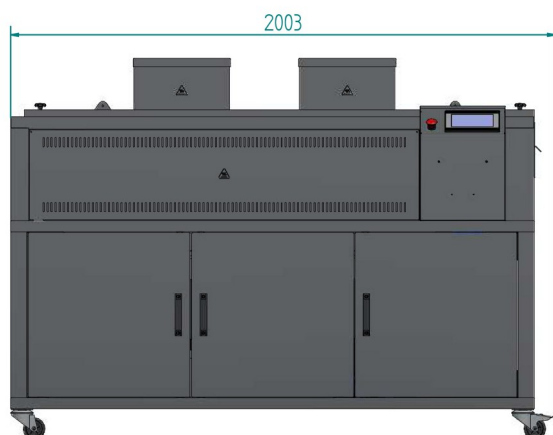
**POTENCIA MOTOR BOMBA:** 1 KW.

**POTENCIA TOTAL:** 40 + 40 KW

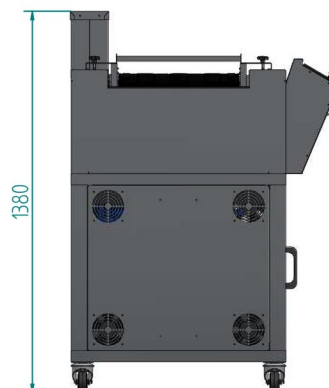
**PRODUCCIÓN:** 90kg/h a 600 Kg/h.\*

**ANCHO CINTA:** 440 mm

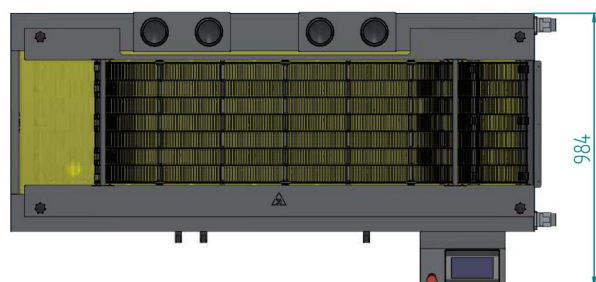
# DIMENSIONES




VISTA FRONTAL



VISTA LATERAL



VISTA PLANTA



VISTA ISOMÉTRICA

PESO APROX. 450Kg.  
CONEXIÓN ELÉCTRICA: 400v, 3N, 50/60

**La Empresa se reserva el derecho a efectuar modificaciones técnicas sin preaviso.**

[www.inhospans.com](http://www.inhospans.com)

**V1.0 - 2021/02/03**

**\*Los ratios de producción puede depender considerablemente de la temperatura, el tamaño de las piezas o el tipo de alimento para freír.**